



cyber learning system

e학습터

꿈을 이루는
학습공간



이용자 가이드

- 학생용 -



목차

Chapter **1** e학습터 둘러보기 3


Chapter **2** e학습터 소개 및 이용하기 13

Chapter **3** 나의 학급 이용하기 17

Chapter **4** 자율학습 이용하기 31

Chapter **5** 마이페이지/커뮤니티 이용하기 46

Chapter **6** 학습자료 통합검색 이용하기 52



Chapter

1

e학습터 둘러보기

Chapter 1

e학습터 둘러보기

검색어를 입력하세요



Chapter 6

e학습터 소개

e학습터 소개
이렇게 이용해요
홍보영상

Chapter 2

나의학급

수강가능학급
나의수강학급
성적조회

Chapter 3

자율학습

학습자료검색
자율평가
자율학습방
중학서술비법영상

Chapter 4

마이페이지

정보수정
쪽지
학습현황

Chapter 5

커뮤니티

공지사항
Q&A
자주하는질문
홍보/뉴스

1.1. 메인 화면



꿈을 이루는 학습공간

9 검색어를 입력하세요

1 전체메뉴

2 초등학생 동영상들 더 보려면 클릭하세요.
대상학년: 3-6학년

중학생 동영상들 더 보려면 클릭하세요.
대상학년: 1-3학년

3

How's It Going?: Enter the Story
01. How's It Going?
초등학교 5학년 영어 [문제풀기]

디지털 영상 지도 이해하기
01. 우리 고장의 모습
초등학교 3학년 사회 [문제풀기]

거듭제곱은 무엇일까?
01. 수와 연산
중학교 1학년 수학 [문제풀기]

우리 고장 사람들의 여가 생활 모습
01. 환경에 따라 다른 삶의 모습
초등학교 3학년 사회 [문제풀기]

대화의 가치
01. 나와 너
중학교 2학년 국어 [문제풀기]

I'm Happy: Read and Write
01. I'm Happy
초등학교 4학년 영어 [문제풀기]

퇴적암의 관찰과 분류
01. 지권의 변화
중학교 1학년 과학 [문제풀기]

She Has Long Hair
03. She Has Long Hair
중학교 1학년 영어 [문제풀기]

논설문을 읽는 방법
03. 설득
중학교 1학년 국어 [문제풀기]

e학습터 이용을 위해 로그인 해주세요.

e학습터 로그인

공지사항 자주하는질문

09 2019-08

배움e나눔e 콘텐츠 개발 및 검증 분과 선발 명단 안내

e학습터 활용 자랑하기 이벤트에 당첨된 선정작!
2019-06-14

[안내] 배움e나눔e 선발 명단 안내
2019-06-07

공지사항 더보기+

5 백성호 기자 > 경북e학습터와 연계한 학교...

6 초등 평가

국어/사회/수학/과학/영어

문제풀기

중학 평가

사회/수학/과학

문제풀기

중학 서술수행형 평가비법

사회/수학/과학

동영상보기

7

우리는 이렇게 공부해요!

e학습터 활용 자랑하기 이벤트
당첨 선정작 소개

8

당신의 꿈은 무엇입니까?

4 시도특화콘텐츠 기초콘텐츠

경상북도의 생활
경상북도의 행정구역
+더보기

에듀메이커 보드와 함께하...
2.스크래치 시작하기
+더보기

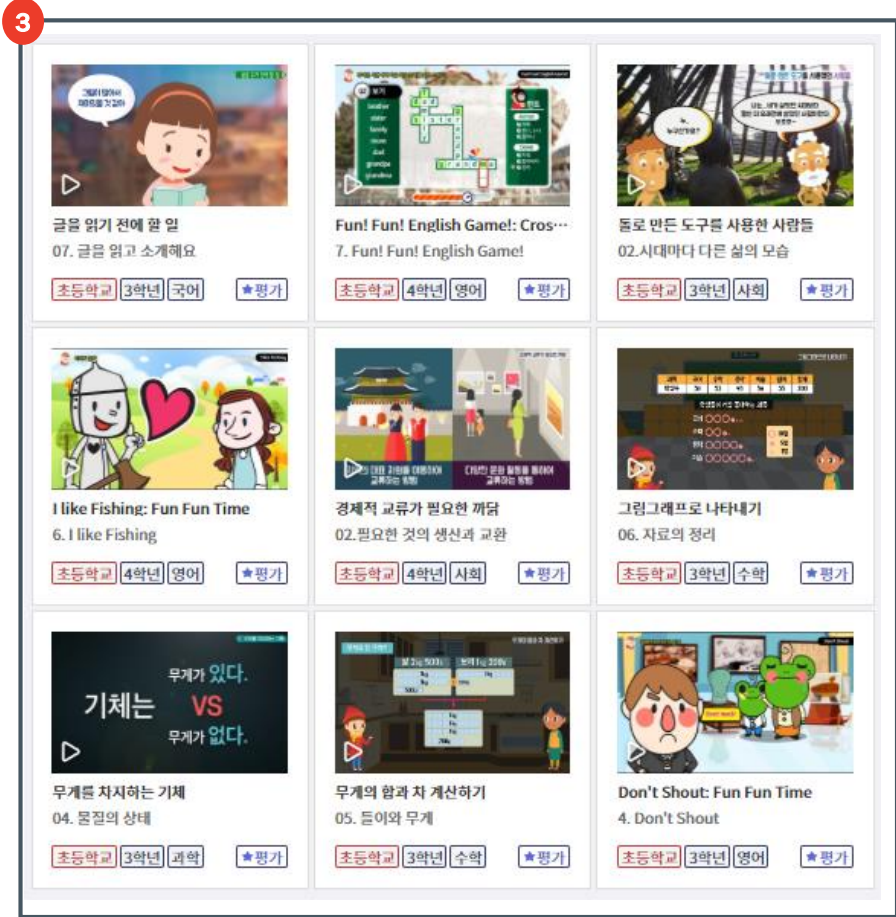

독도 교육
1. 독도의 위치와 영역
+더보기

초등 안전 교육
6. 대중교통, 안전하게 이용해요.
+더보기

이렇게 구성되어 있어요!

- | | | |
|--------------------------|------------------------|----------------------|
| 1 전체 메뉴 | 2 초등학생/중학생 학습자료 | 3 인기 학습자료 콘텐츠 |
| 4 시도/기초 인기 콘텐츠 | 5 홍보/뉴스 콘텐츠 | 6 평가 콘텐츠 |
| 7 e학습터 활용기 선정작 소개 | 8 e학습터 홍보 영상 | 9 학습자료 통합검색 |

1.1. 메인 화면



이렇게 이용해요!

1 전체메뉴

- 나의 학급, 자율학습, 마이페이지, 커뮤니티로 구성
- 회원가입 및 로그인을 통해 다양한 학습 콘텐츠 이용 및 학습이력 관리 가능

2 초등학생/중학생 학습자료

- 현재 가장 인기 있는 강좌 콘텐츠 제공
- 초등학생(1학년, 2학년, 3학년, 4학년, 5학년, 6학년), 중학생(1학년, 2학년, 3학년)으로 구성
- 강사를 선택하고, 관심 있는 주제 콘텐츠 이용 가능

3 인기 학습자료 콘텐츠

- 가장 인기있는 학습자료 콘텐츠 9가지 이용가능
- 매주 새로운 콘텐츠로 업데이트



1.1. 메인 화면

4

- 초등 평가
· 국어/영어/수학/과학/사회
문제풀기
- 중등 평가
· 수학/과학/사회
문제풀기
- 중학 서술수행형 평가비법
· 수학/과학/사회
동영상보기

5

e 학습터로
/ **인** **터** **로**
/ **아** **라** **고**
/ **학** **습** **터**
/ **소** **개** **홍** **보**

5

충청매일 > 홍성교육청, 충남e학습터 활...

7

검색어를 입력하세요

6

시도특화콘텐츠 기초튼튼

	뚝뚝뚝! 초등학교 두드림 새 학교, 새 교실		뚝뚝뚝! 초등학교 두드림 우리반 내차라
	우리아이 초등학교 보내기 바른인성 가꾸기		우리아이 초등학교 보내기 1학년 입학준비하기

시도특화콘텐츠 기초튼튼

	4. 외국인 친구 사귀기 She Has Blond Hair (1)		4. 외국인 친구 사귀기 We Came Here to Write a L...
	4. 외국인 친구 사귀기 We Came Here to Write a L...		4. 외국인 친구 사귀기 I'm Good at Making Cooki...

이렇게 이용해요!

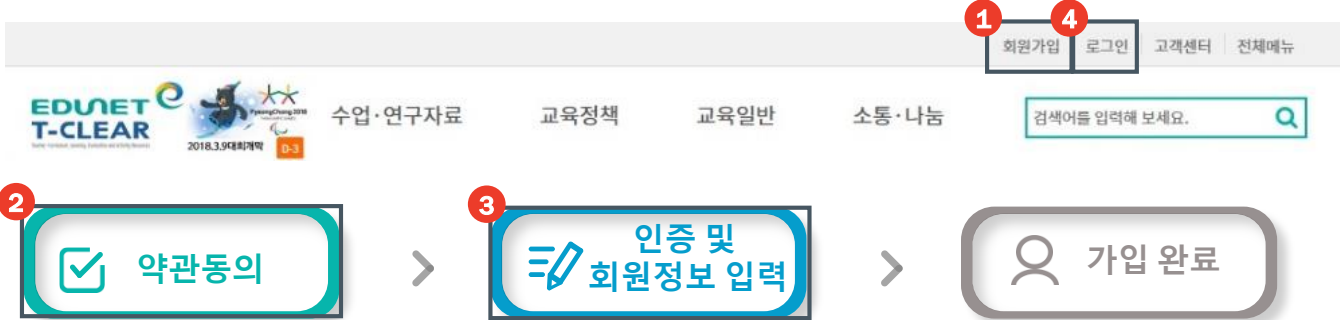
- 4** **평가 콘텐츠**
 - 초등학교, 중학교 평가문항을 제작하고 풀이할 수 있도록 구성
- 5** **e학습터 소개/홍보 콘텐츠**
 - e학습터를 효율적으로 이용하기 위한 소개
 - e학습터를 홍보하기 위한 홍보동영상 준비
- 6** **시도/기초 인기 콘텐츠**
 - 다양한 학습자료들 중 가장 인기있는 시도특화 콘텐츠/기초튼튼 콘텐츠를 제공
 - 매주 새로운 콘텐츠로 업데이트
- 7** **학습자료 통합검색**
 - 학습자료, 기초튼튼, 외부콘텐츠의 전체적인 자료검색 서비스
 - 검색한 자료를 직접 이용가능



1.2. e학습터 이용 준비하기 - 회원가입

e학습터 이용 시 유의사항

- 1 e학습터는 에듀넷·티-클리어(www.edunet.net) 회원이라면 누구나 이용이 가능합니다.
- 2 에듀넷 회원가입이 어려운 경우, 선생님께 '교사발급 ID' 를 신청하세요~!



이렇게 이용해요!

1 회원가입

- 에듀넷·티-클리어(www.edunet.net)에 접속
- 에듀넷·티-클리어 우측 상단 회원가입 버튼 선택

2 약관동의

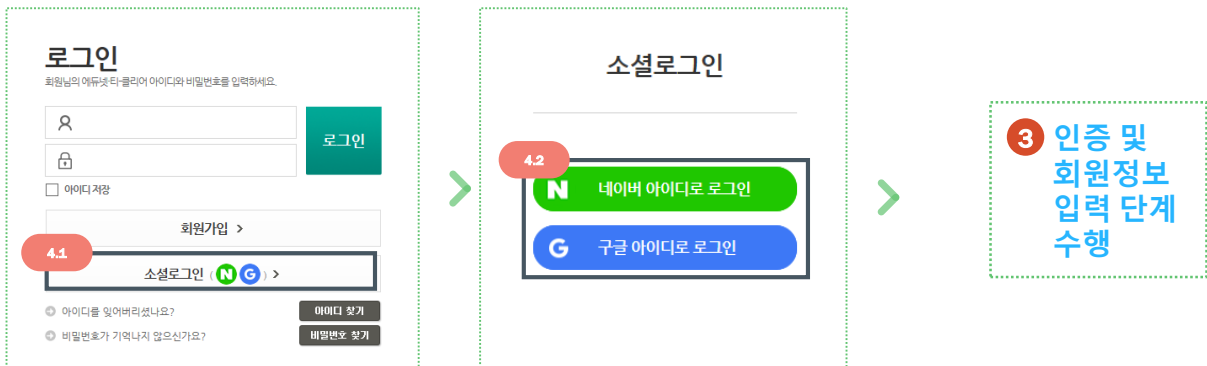
- 서비스 이용을 위한 약관(필수), 서비스 회원관리를 위한 개인정보 수집 및 이용(필수)에 동의
- 새로운 서비스 및 이벤트 정보 안내가 필요한 경우 동의

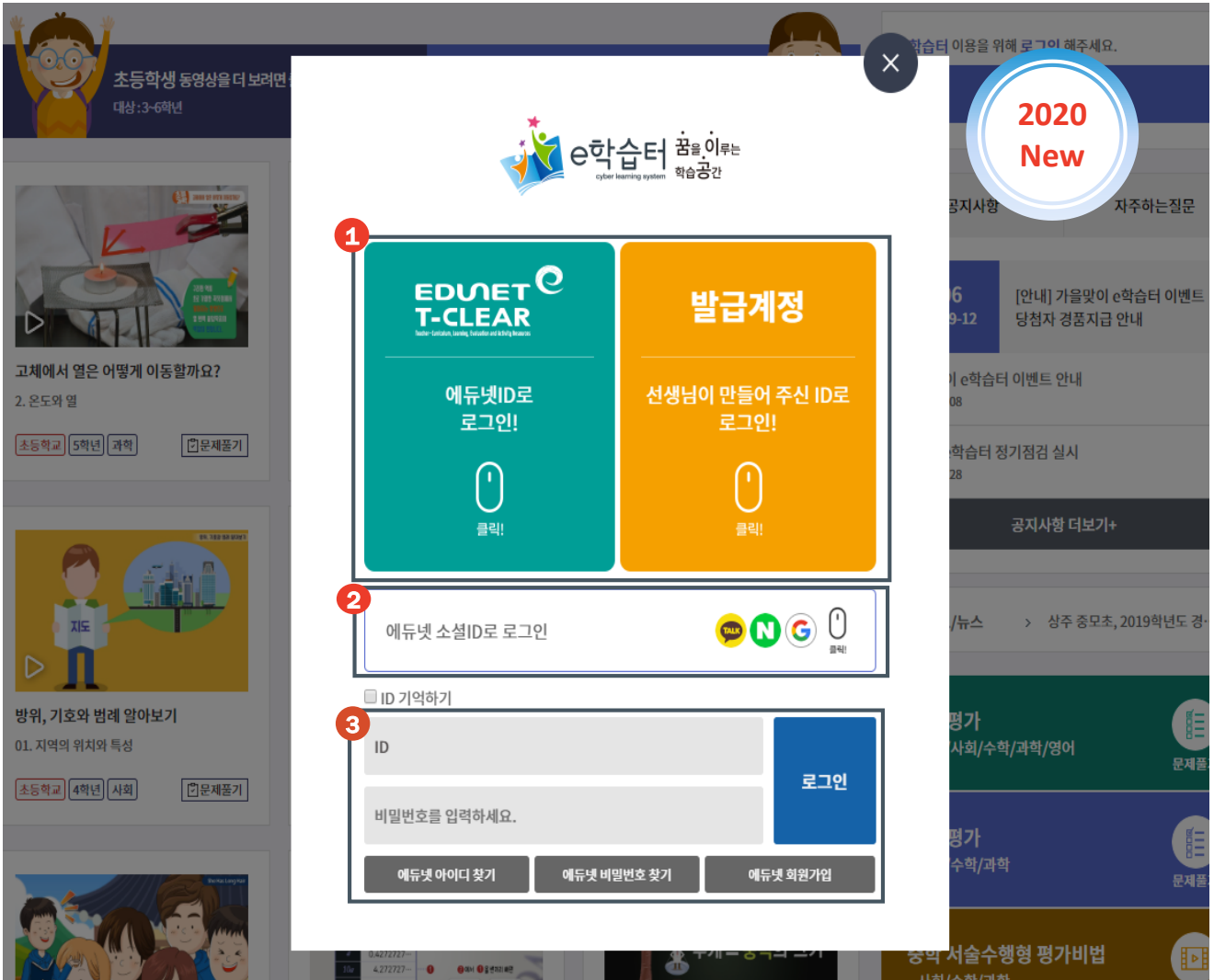
3 인증 및 회원정보 입력

- 이름, 성별, 생년월일 입력 후 휴대폰 또는 아이핀 인증을 통해 본인인증
※ 만 14세 미만의 학생은 학부모 인증을 통해 가입
- 아이디, 비밀번호, 이메일 주소, 소속학교, 학년 등 개인정보 입력

4 소셜로그인

- 네이버와 구글 메일을 통해 소셜로그인 가능(최초 1회 가입절차 필요)





이렇게 구성되어 있어요!

- 1 로그인**
 - 로그인 방식에 따라 에듀넷 또는 발급계정을 선택하고 로그인 창으로 이동
- 2 소셜 로그인**
 - 에듀넷 소셜로그인을 선택한 경우 소셜로그인 선택창으로 이동
- 3 로그인하기**
 - 3.1 아이디와 비밀번호를 입력하여 로그인



1.4. 전체 메뉴

<p>1 e학습터 소개</p> <p>e학습터 소개 이렇게 이용해요 홍보영상</p>	<p>2 나의학급</p> <p>수강가능학급 나의수강학급 성적조회</p>	<p>3 자율학습</p> <p>학습자료검색 자율평가 자율학습방 중학서술비법영상</p>	<p>4 마이페이지</p> <p>정보수정 쪽지 학습현황</p>	<p>5 커뮤니티</p> <p>공지사항 Q&A 자주하는질문 홍보/뉴스</p>
--	--	--	---	---

이렇게 구성되어 있어요!

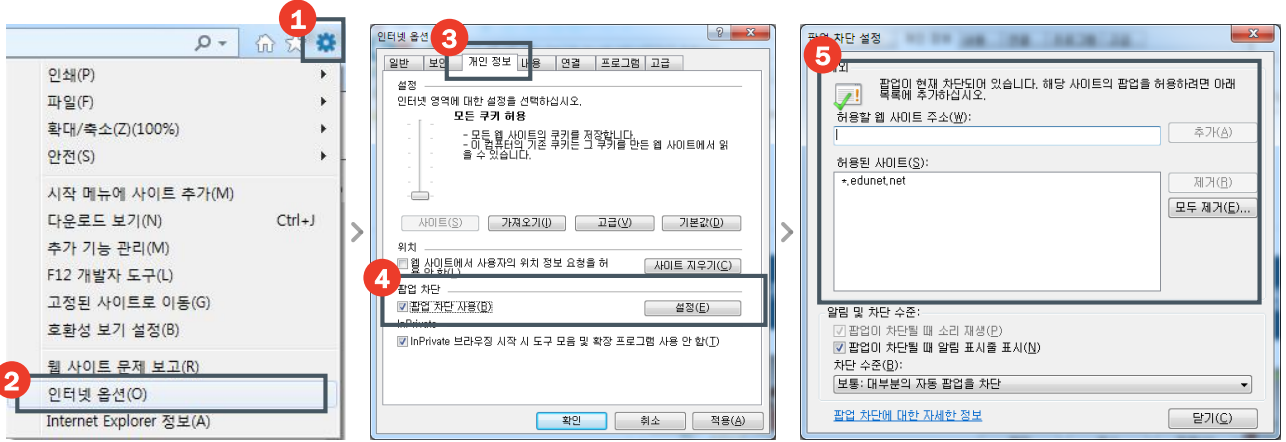
- 1 e학습터 소개 / Chapter 2에서 상세설명(7p)**
 - e학습터 소개, 이렇게 이용해요, 홍보영상으로 구성
 - e학습터를 효율적으로 이용하는 방법과 e학습터에 대한 소개를 제공
- 2 나의 학급 / Chapter 3에서 상세설명(7p)**
 - 수강가능학급, 나의 수강 학급, 성적조회로 구성
 - 학급별 수강신청, 수강이 완료된 학급의 성적 조회 서비스 제공
- 3 자율학습 / Chapter 4에서 상세설명(11p)**
 - 학습자료 검색, 자율평가, 자율학습방, 중학서술비법영상으로 구성
 - 스스로 학습할 수 있도록 콘텐츠와 평가문항을 제공하며, 중학서술형평가 비법 영상 제공
- 4 마이페이지 / Chapter 5에서 상세설명(19p)**
 - 학습현황, 정보수정, 쪽지로 구성
 - 학습 진행 현황을 확인하고, 학급 담당 교사와 쪽지를 주고 받을 수 있도록 서비스 제공
- 5 커뮤니티 / Chapter 5에서 상세설명(19p)**
 - 공지사항, Q&A, 자주하는 질문, 홍보/뉴스 로 구성
 - e학습터 이용을 위해 필요한 내용 안내 및 서비스 이용을 위한 제반사항 안내



1.5. 환경설정_Internet Explorer

이렇게 설정해요!

가. 팝업 차단은 해제되어 있어야 합니다!



1 2 인터넷 옵션 실행

- 인터넷 Internet Explorer 우측 톱니바퀴 버튼을 눌러 **인터넷 옵션** 실행

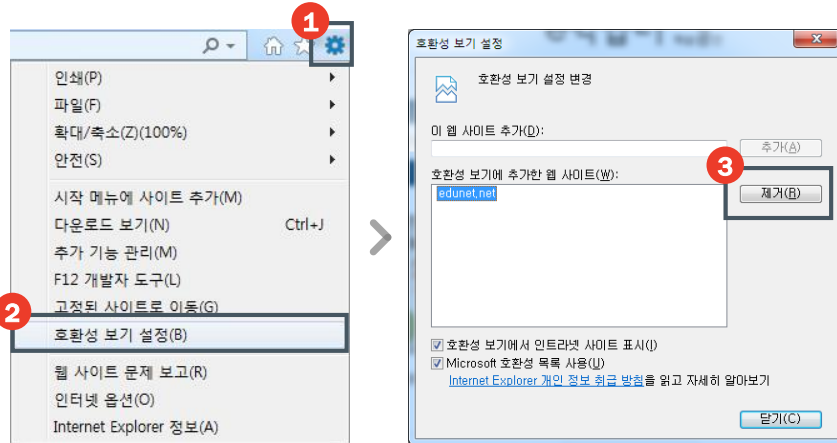
3 4 팝업 차단 기능 확인

- 인터넷 옵션에서 **개인정보** 탭을 선택하여 **팝업차단 기능** 사용 여부 확인
- 사용 중인 경우 설정 버튼 선택
※ 팝업 차단 사용이 해제된 경우에는 설정하지 않음

5 팝업 차단 설정

- 허용할 사이트 주소에 **"edunet.net"** 입력 후 추가
- 허용된 사이트 목록에 **"*.edunet.net"** 추가 여부 확인

나. 호환성 보기 설정은 제거해야 합니다!



1 2 호환성 보기 설정 실행

- Internet Explorer 우측 톱니바퀴 버튼을 눌러 **호환성 보기 설정** 실행
※Internet Explorer 11.0 이전 버전의 경우 [도구-호환성 보기 설정] 메뉴 실행

3 호환성 보기 설정 제거

- 호환성 보기에 추가한 웹 사이트 목록에 **"edunet.net"**이 있는 경우에 제거

1.6. 환경설정_Chrome

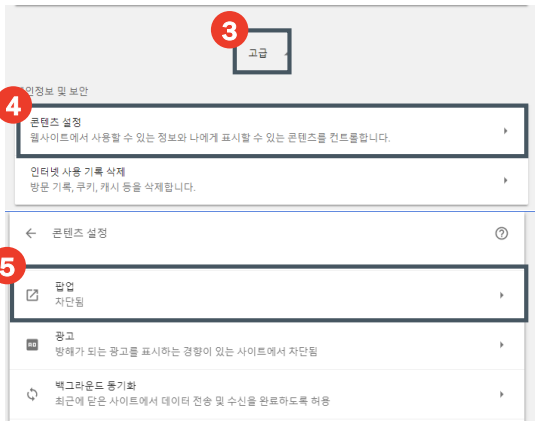
이렇게 설정해요!

팝업 차단은 해제되어 있어야 합니다!



1 2 설정 실행

- 크롬 주소창 우측 버튼을 눌러 설정 실행




3 4 콘텐츠 설정 실행

- 설정창에서 고급 버튼을 눌러 콘텐츠 설정 실행

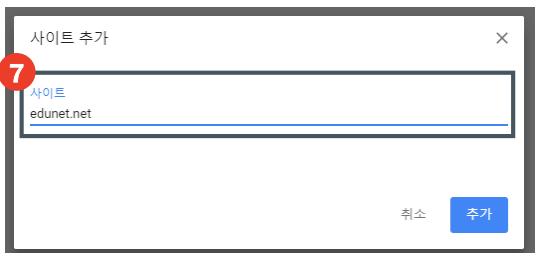
5 팝업 설정

- 콘텐츠 설정 창에서 팝업 메뉴 실행



6 7 팝업 허용 사이트 추가

- 팝업창에서 허용 추가 버튼 선택 후 "edunet.net" 사이트 추가



Chapter 2

e학습터 소개 및 이용하기

검색어를 입력하세요



Chapter 6

e학습터 소개

e학습터 소개
이렇게 이용해요
홍보영상

Chapter 2

나의학급

수강가능학급
나의수강학급
성적조회

Chapter 3

자율학습

학습자료검색
자율평가
자율학습방
중학서술시험영상

Chapter 4

마이페이지

정보수정
쪽지
학습현황

Chapter 5

커뮤니티

공지사항
Q&A
자주하는질문
홍보/뉴스

2.1. e학습터 소개

- ✓ e학습터에 대한 소개들

2.2. 이렇게 이용해요

- ✓ e학습터를 효율적으로 이용하기 위한 방법

2.1. e학습터 소개

e학습터 소개

1



"따로 또 같이!" e학습터와 함께 해요

기존에 16개 시도교육청에서 개별 운영하던 사이버학습을 하나로 모아 통합 서비스로 새롭게 거듭났습니다.



2



"새로운 교육과정에 맞는 학습자료" e학습터와 함께 해요

2015 개정 교육과정 중심의 국어, 사회, 수학, 과학, 영어에 대하여 다양한 학습자료와 평가문항을 제공합니다.

<2015 개정 교육과정 학습자료 적용 계획>

학년(교과)	학년도	2018	2019	2020	2021	2022
초등 3~4(국어/수학/사회/과학/영어)		적용				
초등 5~6(국어/수학/사회/과학/영어)			적용			
중 1(국어/수학/사회/과학/영어)		적용				
중 2(국어/수학/사회/과학/영어)			적용			
중 3(국어/수학/사회/과학/영어)				적용		



"학생의 수준에 맞는 다양한 학습자료" e학습터와 함께 해요

수업시간에 배운 내용이나 앞으로 배우게 될 내용을 교과학습 자료로 확인하고! 부족한 영역은 기초부터 학습 자료로 채우고! 평가문항을 통해 배운 내용을 확인해보고 부족한 부분은 해설과 동영상으로 해결합니다.

이렇게 구성되어 있어요!

- 1 e학습터에 대한 소개
- 2 e학습터에 대한 정보



2.1. e학습터 소개

e학습터 이렇게 이용하세요!



e학습터의 다양한 학습자료로 기초부터 평가까지!
스스로 배우고, 익히고, 해결하는 습관을 가질 수 있어요!
e학습터의 다양한 학습자료로 기초부터 평가까지!

학생(학부모)



No. 1 강좌 수강하기

메인화면 > 나의 수강 학급

나의 학급 > 나의 수강 학급

내가 수강하고 있는 학급의 진도율을 확인하고, 강의를 수강할 수 있습니다.
※강좌 수강을 위해서는 개설된 학급에 수강신청을 완료해야 함



No. 2 자율학습하기

자율학습 > 학습자료 검색

자율학습 > 자율학습방

나에게 필요한 학습자료를 검색하여 등록하고, 자율학습방에서 학습할 수 있습니다.



No. 3 스스로 확인하기

자율평가 > 평가 보러 가기

스스로 시험 문제를 만들고 평가할 수 있습니다.
오답풀이와 해설 동영상으로 보강할 수 있습니다.



새로운 교수학습방법을 적용해 재미있는 수업을!
때로는 수업 보조자료로! 때로는 심화학습 자료로!

교사



No. 1 학급 개설하기

나의 학급 > 학급 개설 > 학급 개설 신청

학생들의 학습과 이력을 관리할 수 있는 학급을 개설하여 운영할 수 있습니다.
※시도교육청 정책에 따라 자동승인 또는 수동승인으로 구분



No. 2 학생 관리하기

나의 학급 > 개설된 학급

메인화면 > 개설학급

현재 내가 개설한 학급의 정보를 제공합니다.
학급 운영 목적에 따라 여러 개의 학급 개설 가능



No. 3 평가문항 출제하기

평가관리 > 평가문항 > 출제하기

학급학생들의 자율적인 학습내용 확인을 지원하기 위하여 시험지를 생성하고 출제할 수 있습니다.



스스로 학습이 가능한 자율학습 운영

- ✓ 학생이 자율적으로 원하는 콘텐츠를 활용하여 학습을 진행하는 형태
- ✓ 학생수에 제한이 없고, 시스템에 의한 학습관리 진행



효율적 학생 관리를 위한 사이버학급 운영

- ✓ 학급이 배정되어 교사의 학습 관리를 받으며 학습하는 형태
- ✓ 학생수에 제한이 있으며, 가입 승인 절차(자동승인/수동승인) 필요



이렇게 구성되어 있어요!

- 1 학생들의 e학습터 이용방법
- 2 교사들의 e학습터 이용방법
- 3 e학습터 사용에 대한 전체적인 프로세스

2.1. e학습터 소개

홍보영상



이렇게 구성되어 있어요!

- 1 e학습터에 대한 홍보영상

Chapter 3

나의 학급 이용하기

검색어를 입력하세요



Chapter 6

e학습터 소개

e학습터 소개
이렇게 이용해요
홍보영상

Chapter 2

나의학급

수강가능학급
나의수강학급
성적조회

Chapter 3

자율학습

학습자료검색
자율평가
자율학습방
중학서술비법영상

Chapter 4

마이페이지

정보수정
쪽지
학습현황

Chapter 5

커뮤니티

공지사항
Q&A
자주하는질문
홍보/뉴스

3.1. 수강가능학급

- ✓ e학습터에서 수강할 수 있는 학급 검색 및 수강신청

3.2. 나의수강학급

- ✓ 현재 수강중인 학급의 진도율, 학습기간 확인
- ✓ 학급강좌, 문제풀기, 학급등수 제공

3.3. 성적조회

- ✓ 응시한 시험 결과 확인 및 채점지 확인

3.4. 학급게시판

- ✓ 응시한 시험 결과 확인 및 채점지 확인



3.1 수강 가능 학급



로그아웃 · 나의학습방 · 쪽지1 · 1테학생001 학생

검색어를 입력하세요

전체메뉴

1

2019 New

5

우리학교학급 다른학교학급

4

학급명 검색어 입력 검색

2

3

선생님	학급명	수강신청기간	학급상세보기	수강신청
우리초 김담임	이번학기 모두 열공!	2019-01-01 ~ 2019-08-30	상세보기	수강신청
우리초 서담임	2019 모두모여요	2019-05-01 ~ 2019-08-30	상세보기	수강신청
우리초 홍담임	5학년 2반 우리반	2019-05-01 ~ 2019-08-30	상세보기	수강신청
우리초 박담임	우리반 모두 모여라	2019-05-01 ~ 2019-08-30	상세보기	수강신청

1

이렇게 이용해요!

1 수강신청 페이지

- 수강 가능한 학급의 선생님, 학급명, 수강신청기간, 학급상세보기, 수강신청으로 구성

2 상세보기

- 수강승인, 학습기간, 수강대상, 이수기준, 학급설명의 상세내용 확인

3 수강신청

- 수강하고자 하는 학급을 선택하여 수강신청
- 수강승인이 자동승인인 경우에는 수강신청 후 자동 승인되며, 수동승인인 경우에는 교사가 승인하도록 구성

4 학급검색 기능

- 학급명 또는 선생님 이름을 통해 검색하도록 구성
- 학급은 본인이 소속되어 있는 학교를 기준으로 검색

5 개설 학급 구분

- 나의 학교에서 개설한 학급과 다른 학교에서 개설한 학급을 구분하여 확인이 가능



3.2.1 나의 수강 학급

수강학급
종료학급

선생님	학급명(학급인원)	진도율	학습기간	학급입장	수강취소
백성희	FUN FUN ENGLISH (편편 잉글리쉬) (4) 나	<div style="display: flex; align-items: center;"> <div style="width: 50px; height: 10px; background-color: #007bff; margin-right: 5px;"></div> 전체 <div style="width: 50px; height: 10px; background-color: #dc3545; margin-left: 10px; margin-right: 5px;"></div> 나 </div> <div style="display: flex; justify-content: space-around; margin-top: 5px;"> 22% 46% </div>	2018-03-04 ~ 2018-08-31	학급입장	수강취소

아름다운 우리말 우리글! 국어세상

홍길동 선생님

학습기간
2019-07-08 ~ 2019-12-31

학습소개
우리의 말과 글이 얼마나 아름다운지 선생님과 함께 알아보도록 해요

이수기준
진도율 5% 이상, 평가성적 5점 이상

학습학기
2019학년도 1학기

학급게시판

구분	제목	게시일
공지사항	[선생님의 추천 책] 나는 떨리는 별	2019-11-04
Q&A	비밀 글 입니다.	2019-12-23
비밀형게시판	선생님 궁금한 내용이 있어요	2020.7
사진게시판	우리반 사진입니다.	New.19

1 순위목록

마일리지
진도율
학습시간
학습횟수
출석횟수

순위목록

1		홍길동
2		장영실
3		이방원
4		문익점
5		김정호

나의 등수

1

축하합니다! 많이 노력했군요!

이렇게 이용해요!

1 학급별 e학습터 활용이력에 따른 학생 순위 확인

- 1.1** **마일리지** 마일리지가 높은 순서로 Top5 학생 순위를 확인할 수 있습니다.
- 진도율** 학급강좌 진도율이 높은 순서로 Top5 학생 순위를 확인할 수 있습니다.
- 학습시간** 학급강좌 학습시간이 높은 순서로 Top5 학생 순위를 확인할 수 있습니다.
- 학습횟수** 학급강좌 학습횟수가 높은 순서로 Top5 학생 순위를 확인할 수 있습니다.
- 출석횟수** 학급 내 출석횟수가 높은 순서로 Top5 학생 순위를 확인할 수 있습니다.

1.2 순위목록 자신의 순위를 포함한 상위 5명의 순위를 확인할 수 있습니다.

1.3 선택된 기준 항목에 대해 해당 학급 내 나의 등수를 확인할 수 있습니다. 상위 5위 내 포함 여부에 따라 보여지는 문구가 달라집니다.



3.2.2 나의 수강 학급



순위목록

마일리지 진도율 학습시간 학습횟수 출석횟수

순위목록

1	김민규
2	박종찬
3	-
4	-
5	-

나의 등급

1

축하합니다! 많이 노력했군요!

1

우리학급강좌 (총 3개)

관성의 법칙 주제 보기 주제수 13개 참여학생 2명 불 전체 0.0% 나 0.0%	전기 전자의 이동 주제 보기 주제수 13개 참여학생 2명 불 전체 0.0% 나 0.0%	3학년 2학기 과학 주제 보기 주제수 26개 참여학생 2명 불 전체 2.1% 나 4.3%
--	---	--

2

문제풀기 (총 3개)

번호	과목	평가명	출제자	문제풀기1	문제풀기2	문제풀기3
1	과학	여러 가지 힘	fusion대구교사	- 문제풀기		
2	수학	좌표평면과 그래프	fusion대구교사	15 결과보기	- 오답풀기	
3	과학	생물의 다양성	fusion대구교사	15 결과보기	20 결과보기	- 문제풀기

이렇게 이용해요!

1 우리 학급 강좌

- 현재 학급 내 구성되어 있는 진행강좌 정보 확인
- 강좌 제목을 선택하여 강좌 수강 가능

2 문제풀기

- 과목, 평가명, 출제자, 문제풀기1, 문제풀기2, 문제풀기3 으로 구성되어 있습니다.
- 문제풀기 버튼을 통해 문제 풀이 가능
- 문제풀기, 오답풀기, 결과보기로 구성되어 있습니다.



3.2.3 나의 수강 학습 - 문제풀기

2020 New

우리학습강좌 (총 3개)

관성의 법칙 주제수 13개 / 참여학생 2명 전체 0.0% / 나 0.0%	전기 전자의 이동 주제수 13개 / 참여학생 2명 전체 0.0% / 나 0.0%	3학년 2학기 과학 주제수 26개 / 참여학생 2명 전체 2.1% / 나 4.3%
---	--	---

문제풀기 (총 3개)

번호	과목	평가명	출제자	문제풀기1	문제풀기2	문제풀기3
1	과학	여러 가지 힘	fusion대구교사	- 문제풀기		
2	수학	좌표평면과 그래프	fusion대구교사	15 결과보기	- 오답풀기	
3	과학	생물의 다양성	fusion대구교사	15 결과보기	20 결과보기	- 문제풀기

1. 주제보기

2. 문제풀기

3. 오답풀기

4. 결과보기

1. 무게가 6N인 강난간 오리를 그림과 같이 놓았다. (b)의 눈금이 5.5n, (c)의 눈금이 5n을 가리켰다. 이에 대한 설명으로 옳은 것을 모두 고르시오.

(a) (b) (c)

① 강난간 오리에 작용하는 부력의 방향은 아래 방향이다.
 ② 강난간 오리에 작용하는 부력의 크기는 (b) > (c)이다.
 ③ (b)의 부력의 크기는 0.5n이다.
 ④ 강난간 오리가 물에 잠긴 부피가 클수록 용수철계울의 눈금은 작아진다.

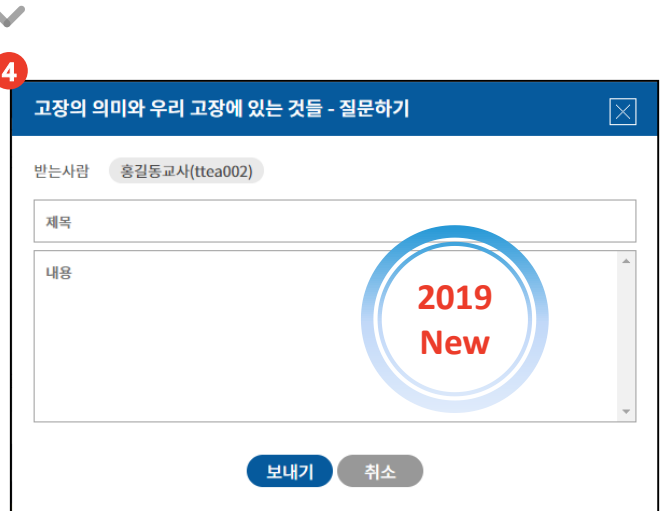
2. 일상생활에서 부력을 이용한 예로 옳지 않은 것은?

이렇게 이용해요!

- 1 주제보기**
 - 현재 학습에서 진행중인 강좌의 내역들을 확인할 수 있습니다. 해당 강좌에는 복수개의 콘텐츠들이 존재할 수 있습니다.
- 2 문제풀기**
 - 문제풀기 버튼을 통해 시험지를 생성할 수 있습니다.
- 3 오답풀기**
 - 한 번 문제를 푼 학생들은 오답풀기를 통해 재시험의 기회를 얻을 수 있습니다.
- 4 결과보기**
 - 오답풀기까지 완료한 학생들은 자신의 시험점수를 확인할 수 있습니다.



3.2.4 우리학급강좌 - 학급강좌



이렇게 이용해요!

1 즐겨찾기 및 주제 전체보기

- 해당 주제에 관한 콘텐츠 종류를 확인할 수 있으며, 학생은 즐겨찾기로 저장하여 개인적으로 학습할 수 있습니다.

2 보조자료 및 질문하기

- 해당 콘텐츠에 속한 보조자료를 다운받을 수 있고, 질문하기를 통해 강좌 담임선생님에게 쪽지를 보낼 수 있습니다.

3 보조자료 다운로드

- 콘텐츠에 속한 보조자료를 다운받을 수 있습니다.

4 질문에 대한 쪽지 보내기

- 해당 학급의 담임선생님에게 쪽지로 질문을 할 수 있습니다.

3.2.5 우리학급강좌 - 영상 플레이어(연속재생)

1

2 **진도율**

생활 속 덧셈과 뺄셈 알아보기	<input type="checkbox"/>	0%
▶ 생활 속 덧셈과 뺄셈 알아보기	<input type="checkbox"/>	0%
세 자리 수의 덧셈	<input checked="" type="checkbox"/>	100%
▶ 세 자리 수의 덧셈	<input checked="" type="checkbox"/>	100%
받아내림이 없는 세 자리 수의 뺄셈 계산하기	<input type="checkbox"/>	0%
▶ 받아들내림이 없는 세 자리 수의 뺄셈 계산하기	<input type="checkbox"/>	0%
받아내림이 있는 세 자리 수의 뺄셈 계산하기	<input type="checkbox"/>	0%
▶ 받아들내림이 있는 세 자리 수의 뺄셈 계산하기	<input type="checkbox"/>	0%
덧셈과 뺄셈으로 문제해결하기	<input checked="" type="checkbox"/>	51%
▶ 덧셈과 뺄셈으로 문제해결하기	<input type="checkbox"/>	3%
▶ testtestes	<input checked="" type="checkbox"/>	100%
테슬트	<input checked="" type="checkbox"/>	100%
▶ testtestestest	<input checked="" type="checkbox"/>	100%

주제	진도율
생활 속 덧셈과 뺄셈 알아보기	<input type="checkbox"/> 0%
▶ 생활 속 덧셈과 뺄셈 알아보기	<input type="checkbox"/> 0%
세 자리 수의 덧셈	<input checked="" type="checkbox"/> 100%
▶ 세 자리 수의 덧셈	<input checked="" type="checkbox"/> 100%
4 받아들내림이 없는 세 자리 수의 뺄셈 계산하기	<input type="checkbox"/> 0%
▶ 받아들내림이 없는 세 자리 수의 뺄셈 계산하기	<input type="checkbox"/> 0%
받아내림이 있는 세 자리 수의 뺄셈 계산하기	<input type="checkbox"/> 0%
▶ 받아들내림이 있는 세 자리 수의 뺄셈 계산하기	<input type="checkbox"/> 0%
덧셈과 뺄셈으로 문제해결하기	<input checked="" type="checkbox"/> 51%
▶ 덧셈과 뺄셈으로 문제해결하기	<input type="checkbox"/> 3%
	<input checked="" type="checkbox"/> 100%
테슬트	<input checked="" type="checkbox"/> 100%
▶ testtestestest	<input checked="" type="checkbox"/> 100%



이렇게 이용해요!

1 영상 재생

- 기존 영상 플레이어와 동일한 구성을 가지며 영상의 재생, 정지, 일시정지, 음소거, 전체화면, Seek 기능을 갖습니다. 영상이 완료 되면 확인 과정을 거쳐 자동 재생됩니다.

2 영상 재생 목록

- 기존 한개의 영상만을 재생하던 기능을 개선하여 강좌 내의 모든 주제의 목록을 확인 하실 수 있습니다.

3 진도율

- 주제 및 주제 내 영상의 진행율을 수치 및 그래프로 확인 가능합니다.

4 재생 목록 내 주제 주제 항목

- 주제 및 주제 내 영상으로 구성되며, 재생 중인 영상은 제목이 **굵게** 표기 됩니다.



3.3 성적 확인

1

3학년_2반_과학 ▾ 3학년 2학기 과학 ▾

학급명	강좌명	평가명	점수1	점수2	점수3
3학년_2반_과학	3학년 2학기 과학	생물의 다양성	15 보기	20 보기	- 미응시
3학년_2반_과학	3학년 2학기 과학	좌표평면과 그래프	15 보기	15 보기	- 미응시

2

1



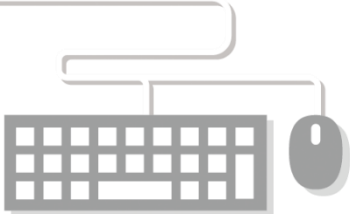
이렇게 이용해요!

1 성적 확인

- 응시한 시험의 결과를 확인하고, 채점지를 확인할 수 있도록 구성

1 보기

- 응시한 시험지의 결과를 볼 수 있습니다.





3.4.1 학급 게시판-일반형

공지,일반형게시판>부산학급1

제목	1 <input type="text" value="게시물 제목 입력"/>	
비밀게시물	<input checked="" type="radio"/> 사용 <input type="radio"/> 미사용	
비밀번호	2 <input type="text" value="비밀번호"/> <small>※ 영문, 숫자 조합하여 9~16자로 입력해 주세요.</small>	<input type="text" value="비밀번호 확인"/>

이렇게 이용해요!

1 게시물 제목 입력

2 비밀게시물 사용여부 선택

- 비밀게시물 사용을 선택 후 영문,숫자 조합하여 9~16 자로 비밀번호를 입력



3.4.2 학급 게시판-비밀형

홈 > 마이페이지 > 비밀형게시판

비밀형게시판>부산학급1

제목	<input type="text" value="게시물 제목 입력"/>	
게시 유형	1 <input type="radio"/> 공지글	<input checked="" type="radio"/> 일반글

2020
New

이렇게 이용해요!

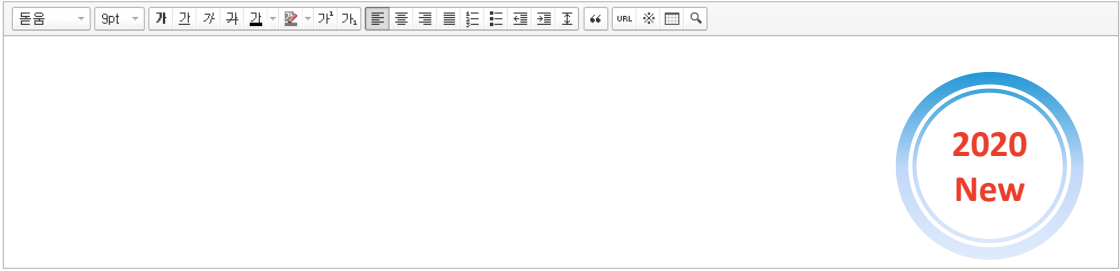
1 게시유형

- 공지글인 경우 목록 최상단에 위치하며 댓글 답글 기능 사용이 불가
- 일반글인 경우 목록에서 최신순으로 상단에 위치하며 댓글,답글 기능 사용가능
- 비밀글은 등록자와 교사들만 볼 수 있습니다




3.4.3 학급 게시판-사진형


제목: 게시글 제목 입력

내용: 

첨부파일:

- ico_level_top1.png [파일업로드]
- ico_level10.png [파일업로드]
- 파일없음 [파일업로드]

1 



이렇게 이용해요!

1 첨부파일 추가/삭제

- 파일 추가/삭제 기능을 사용하여 최대 10장까지 파일을 첨부하여 등록

2 게시물정렬

- 목록에 출력될 사진게시물을 4장,6장,8장 단위로 선택

3 사진/게시물 이동

- 작은 화살표 클릭 시 게시물 내 다음 사진출력
- 큰 화살표 클릭 시 다음 게시물로 이동



3.4.4 학급게시판 - 설문형

설문형 게시판 > 서울학급개설

제목	설문 게시판 예시										
닉네임	fusion서울교사	날짜	2019.12.26 10:20:56	조회수	6						
첨부파일	1 <input type="text" value="img_pz09.png"/>										
내용	예시 자료 입니다.										
참여기간	2019년 12월 26일 ~ 2019년 12월 26일										
설문문항	<div style="border: 1px solid #ccc; padding: 5px;"> <div style="display: flex; justify-content: space-between; align-items: center;"> <div style="border: 1px solid #ccc; padding: 5px;"> <p>Q. 설문 3</p> <p>1 <input type="checkbox"/></p> <p>2 <input type="checkbox"/></p> </div> <div style="border: 1px solid #ccc; padding: 5px; width: 300px;"> <table border="1" style="width: 100%; text-align: center;"> <thead> <tr> <th style="background-color: #2e8b57; color: white;">참여자</th> <th style="background-color: #a9a9a9;">미참여자</th> </tr> </thead> <tbody> <tr> <td>· 1 (총 0명)</td> <td></td> </tr> <tr> <td>· 2 (총 0명)</td> <td></td> </tr> </tbody> </table> </div> <div style="border: 1px solid #ccc; padding: 5px;"> <p>2 3/3</p> </div> </div> <div style="margin-top: 10px; display: flex; justify-content: space-between;"> <div style="border: 1px solid #ccc; padding: 5px;">4 <input type="button" value="불 참여자보기"/></div> <div style="border: 1px solid #ccc; padding: 5px;">5 <input type="button" value="제출"/></div> </div> </div>					참여자	미참여자	· 1 (총 0명)		· 2 (총 0명)	
참여자	미참여자										
· 1 (총 0명)											
· 2 (총 0명)											

6



이렇게 이용해요!


- 1 첨부파일이 있을 경우 다운로드 받을 수 있습니다.
- 2 해당 게시글에 등록되어 있는 설문 개수가 표시되며 버튼으로 설문 이동을 할 수 있습니다.
- 3 보기 항목이 표시되어 있는 설문일 경우 그림처럼 체크박스로 선택하여 설문에 응답 할 수 있습니다.
- 4 현재 설문에 참여 하고 있는 참여자 정보를 볼 수 있습니다.
- 5 입력한 내용대로 해당 설문을 제출하여 저장할 수 있습니다.
- 6 이전설문 게시글로 이동하거나 목록으로 되돌아 갈 수 있습니다.



3.4.5 학급게시판 - 토론형 (등록)

홈 > 마이페이지 > 토론형 게시판

토론형 게시판 > 서울학급개설

제목	게시물 제목 입력
내용	<div style="border: 1px solid gray; padding: 5px;"></div>
찬반 키워드	<input type="text" value="찬성"/> VS <input type="text" value="반대"/>
참여기간	<input type="text" value="2019-12-26"/> ~ <input type="text" value="2019-12-26"/>
첨부파일	<p><small>*첨부파일의 최대 업로드 용량은 100MB 입니다. *첨부가능한 파일은 jpg, png, gif, jpeg 입니다.</small></p> <div style="border: 1px solid gray; padding: 5px;"><input type="text" value="파일없음"/> <input type="button" value="파일업로드"/> <input data-bbox="1192 1046 1249 1108" type="button" value="+"/></div>

5
 등록 목록

2020
New

이렇게 이용해요!

- 1** 토론형 게시판 제목 및 내용을 입력한다.
- 2** 해당 토론에 대한 찬반 키워드를 입력한다.
- 3** 해당 토론의 참여기간을 설정한다.
- 4** 해당 토론에 필요한 첨부파일을 등록 할 수 있다.
- 5** 입력한 토론 게시판 내용을 등록하거나 취소하고 이전 목록으로 돌아간다.



3.4.6 학급게시판 - 토론형

토론형 게시판 > 서울학급개설

제목	토론형 예시				
닉네임	fusion서울교사	날짜	2019.12.26 10:49:43	조회수	4
첨부파일	1 첨부파일이 존재하지 않습니다.				
참여기간	2019년 12월 26일 ~ 2019년 12월 26일				



2020 New

이렇게 이용해요!

- 1 첨부파일이 있을 경우 다운로드 받을 수 있습니다.
- 2 현재 토론에 참여하고 있는 참여자 정보를 레이어 팝업으로 확인 할 수 있다.
- 3 현재 토론에 의견을 달수 있다.
- 4 의견달기 버튼을 통해 해당 그림과 같은 팝업으로 자신의 의견을 작성하여 등록 할 수 있다.
- 5 이전 토론 게시글로 이동 하거나 이전 목록으로 되돌아 갈 수 있다.



3.4.7 학급게시판 - 알림장형

홈 > 나의학급 > 알림장형 게시판

알림장형 게시판 > 서울학급게실

알림니다

학교 공지사항 확인해주세요!

1 **img_popupzone02.jpg**

2 이전 게시물 목록 다음 게시물



이렇게 이용해요!

- 1** 알림장형 게시판 내용을 확인하고 첨부파일이 있는 경우 다운로드 받을 수 있다.
- 2** 이전게시물 또는 다음게시물로 이동할 수 있고 목록으로 되돌아 갈 수 있다.

Chapter4

자율학습 이용하기

검색어를 입력하세요



Chapter6

e학습터 소개

e학습터 소개
이렇게 이용해요
홍보영상

Chapter2

나의학급

수강가능학급
나의수강학급
성적조회

Chapter3

자율학습

학습자료검색
자율평가
자율학습방
중학서술비법영상

Chapter4

마이페이지

정보수정
쪽지
학습현황

Chapter5

커뮤니티

공지사항
Q&A
자주하는질문
홍보/뉴스

4.1. 학습자료 검색

- ✓ e학습터에서 이용할 수 있는 학습 콘텐츠 검색

4.2. 자율 평가

- ✓ 학생 스스로 평가 문항 출제 및 응시

4.3. 자율학습방

- ✓ 학습자료 검색에서 등록된 자율학습을 한 곳에 모아 학습이력 관리

4.4. 중학서술비법영상

- ✓ 중학교 사회, 수학, 과학 과목에서 서술 수행형 평가에 대한 학습 비법 동영상 제공



4.1 학습 자료 검색

자율학습명 ▼ 검색어 입력 **검색**

학교급	학년	학기	과목
초등학교	3학년	1학기	국어
중학교	4학년	2학기	사회
공통	5학년		수학
	6학년		과학
	기초튼튼		영어

번호	강좌분류	자율학습명	자율학습 등록
35	초등학교-3학년-1학기-영어	01. Hello, Friends	자율학습 등록
34	초등학교-3학년-1학기-과학	01. 과학자는 어떻게 탐구할까요?	자율학습 등록
33	초등학교-3학년-1학기-수학	01. 덧셈과 뺄셈	자율학습 등록
32	초등학교-3학년-1학기-사회	01. 우리 고장의 모습	자율학습 등록
31	초등학교-3학년-1학기-국어	01. 재미가 똑똑	자율학습 등록



이렇게 이용해요!

1 강좌 검색

- 학교급, 학년, 학기, 교과(국어, 수학, 사회, 과학, 영어)로 구분하여 검색
- 초등학교 1~6학년, 중학교 1~3학년은 2015개정 교육과정에 대한 콘텐츠 제공

2 자율학습명

- e학습터에서 제공하는 강좌 주제명. 해당 강좌에는 복수개의 콘텐츠를 제공.
- 사용자 검색 내용에 따라 다양한 자율학습 제공

3 자율학습 등록

- 학생들이 자신의 자율학습방에서 학습할 수 있도록 자율학습방에 등록버튼 제공



4.1.1 학습자료 검색

The screenshot shows the EBS Math search interface. At the top, there is a search bar with the text "EBSe, EBS Math 검색" and a search button. Below the search bar, there are filters for "강좌제목" (05. 중요한 내용을 적어요), "학습대상", and "2015 개정 교" (2015 Revised Curriculum). The main area displays a grid of video thumbnails, each with a "전체보기" (View All) button. A sidebar on the right shows search results for "연계 콘텐츠" (Linked Content) with titles like "수의 체계와 수의 표현" and "분수 = 유리수?". A blue arrow points from the search bar to the sidebar. A red circle with the number 4 is placed near the search bar, and a red circle with the number 1 is placed near the video thumbnails. A red circle with the number 2 is placed near the "전체보기" buttons. A red circle with the number 3 is placed near the "자율학습 콘텐츠 검색" (Autonomous Learning Content Search) button.



This close-up shows the video thumbnails in the search interface. Each thumbnail has a "전체보기" (View All) button. The thumbnails are arranged in a grid, and the "전체보기" buttons are highlighted with red circles and numbers 1, 2, and 3.

이렇게 이용해요!

- 1 동영상 강의 보기
 - 해당 주제에 맞는 학습동영상을 시청가능.
- 2 전체보기 및 즐겨찾기
 - 해당 콘텐츠에 연관된 다른 콘텐츠들을 확인 가능.
 - 별표를 클릭하면 해당 콘텐츠(주제)가 즐겨찾기에 등록됩니다.(등록된 즐겨찾기 콘텐츠들은 즐겨찾기 주제등록에서 등록 가능)
- 3 자율학습방에 추가
 - 콘텐츠 상단 좌측에 있는 체크박스를 이용하여 해당 콘텐츠를 자율학습방에 등록 가능
- 4 EBS 콘텐츠 검색
 - EBS에서 제공하는 다양한 콘텐츠들을 검색하여 활용가능.



4.1.2 학습 자료 검색

1. Course list header with columns: 강좌제목, 학습현황, 주제수, 강좌추가

2. Course title: 나만의 강좌들!

3. Add button: 추가

4. Action buttons: +강좌등록, 전체삭제

Progress bar: 진도율 1% (0/9)

1. Modal title: 강좌 등록

2. Form fields:

- 강좌명: 강좌명 입력
- 강좌설명: 강좌 설명 입력

3. Note: *주제등록은 '주제목차관리'를 이용해 주세요!

4. Buttons: 등록, 닫기



이렇게 이용해요!

1. 콘텐츠 추가
 - 체크박스로 선택한 콘텐츠들을 추가버튼을 클릭하면 해당 콘텐츠들을 나의 자율학습방에 등록할 수 있는 페이지로 이동
2. 강좌제목
 - 해당 강좌제목을 클릭하면 나의 자율학습방에 등록되어 있는 강좌(사용자가 생성한 강좌폴더)로 이동
3. 추가
 - 체크박스로 선택했던 콘텐츠 동영상들을 사용자가 생성한 강좌(폴더)에 추가.
4. 강좌등록 및 전체삭제
 - 강좌등록버튼을 클릭하면 자율학습방에 나만의 강좌폴더를 생성하고, 체크된 콘텐츠 동영상들을 추가.
 - 전체삭제를 클릭하면, 사용자가 추가한 강좌(폴더)를 전부 삭제.



4.1.3 학습 자료 검색

번호	강좌분류	자율학습명	자율학습 등록
12	초등학교-3학년-1학기-국어	01. 재미가 톡톡톡	1 등록
11	초등학교-3학년-1학기-국어	02. 문단의 짜임	등록

1
강좌제목
학습현황
주제 수
강좌추가

2 나만의 강좌들!

진도율 1%

0 / 9

3 추가

4 +강좌등록

전체삭제

4 나만의 강
강좌 등록
0 / 9

강좌명

강좌설명

*주제등록은 '주제목사관리'를 이용해 주세요!

등록

닫기



이렇게 이용해요!

1 자율학습 등록

- 자율학습 등록 버튼을 클릭하면 나의 자율학습방에 해당 강좌에 있는 모든 콘텐츠 동영상들을 나의 강좌로 추가 가능.

2 ~ 4 콘텐츠 등록, 강좌 생성, 강좌 추가, 전체삭제

- 4.13에 있는 내용과 동일.

4.2.1. 자율평가 - 평가보러가기(시험지 만들기)

이렇게 이용해요!

1 평가보러가기

- 자율평가를 위한 시험지를 만들고 문제를 풀 수 있도록 구성

2 시험지 만들기

- 시험지를 만들기 위한 학년, 과목, 학기, 단원, 난이도, 문항수, 평가지명으로 구성

- 2.1 시험지를 만들기 위한 학년, 과목, 학기 선택
- 2.2 시험 문항 출제 단원의 범위 선택
- 2.3 해당 단원 범위의 문항수를 확인가능
- 2.4 시험 문항의 난이도별 출제 문항 수 선택



4.2.2. 자율평가 - 평가보러가기(문제풀기)

학년: 초3 | 과목: 국어 | 제목: 3학년 국어 - 알맞은 높임 표현

2 전체문항 보기 한 문항씩 보기

1

1. 다음 중 재미있는 생각이나 표현을 떠올려 시를 쓰는 방법으로 알맞지 않은 것은?

① 시의 내용을 그림으로 나타내어 재미있게 표현한다.
 ② 어떤 대상을 다른 대상에 빗대어 재미있게 표현한다.
 ③ 반복되는 말은 사용하지 않아야 짧고 쉽게 쓸 수 있다.
 ④ 사람이 아닌 대상을 사람인 것처럼 재미있게 표현한다.
 ⑤ 모양이나 소리를 흉내 내는 말을 사용하여 재미있게 표현한다.

요류 및 건의

[2~3]다음은 민수와 삼촌이 주고받은 대화이다. 물음에 답하시오.

민수 : 삼촌, 전강씨 잘 지내세요?
 삼촌 : 응, 삼촌은 전강하게 잘 지내고 있어, 우리 민수도 아픈 데 없이 잘 지내지?
 민수 : 네, 전강하게 잘 지내고 있어요. 그곳 날씨는 어떨까요?
 삼촌 : 여기는 사막이라 일 년 내내 무더운 날씨가란다. 한국은 지금쯤 풀이 피었겠구나.
 민수 : 네, 목련과 개나리는 벌써 지고 이제 활짝이 활짝 피었어요. @삼촌께서는 다음 달에 오신다
 고 하세요? 얼른 @오고 싶어요.
 삼촌 : 그래, 삼촌도 가족이 많이 그렇구나. 다음 달에 전강한 열흘도 만나자구나. 가족에게도
 인부 전해 줘.

2. 위 글에서 잘못 쓰인 표현을 찾아 바르게 고친 것은?

① ㉠ - 살지요?
 ② ㉡ - 지내세요?
 ③ ㉢ - 있어요.
 ④ ㉣ - 좋아요?
 ⑤ ㉤ - 만나고

3 한글 다운로드 4 정답 제출

Copyright(c) Edubase all rights reserved.

이렇게 이용해요!

1 평가 문항

- 문제를 확인하고 답할 수 있도록 구성
- 선다형, 단답형, 괄호형, 서술형으로 구성

2 문항 보기

- 문항 보기 방식을 전체문항보기, 한 문항씩 보기로 구성하여 선택이 가능하도록 제공

3 한글 다운로드

- 현재 풀고있는 문제를 한글파일로 다운받을 수 있도록 기능 제공

4 정답 제출

- 문제를 풀고 난 이후 정답 제출 버튼을 선택하여 채점하도록 구성
- 채점된 문항에 대해서는 해설 동영상 및 풀이 제공



4.2.3. 자율평가 - 평가보러가기(응시내역보기)

응시내역 보기

응시 내역
응시한 평가에 대한 내역 조회

채점 결과
응시한 평가에 대한 채점 결과 확인

1

 응시내역보기 go

나의 자율평가

학년 ▼

과목 ▼

평가지명 검색

Q

No.	평가지명	학년	과목	학기	단원	점수	학습일	결과확인
8	초등학교 3학년 1학기 - 알맞은 높임 표현	초3	국어	초등국어 3-1	1. 재미가 독특독, 2. 문단의 짜임, 3. 알맞은 높임 표현, 4. 네 마음을 편지에 담아, 5. 내용을 정리해요, 6. 일이 일어난 까닭, 7. 반갑다, 국어사전, 8. 의견을 찾아요, 9. 어떤 내용일까, 10. 문학의 향기	5	2018-12-19	
7	sss	초5	사회	사회5-1	1. 살기 좋은 우리 국토, 3. 우리 경제의 성장과 발전	0	2018-10-29	
6	ss	초3	국어	초등국어 3-1	1. 재미가 독특독, 6. 일이 일어난 까닭, 10. 문학의 향기	100	2018-09-11	
5	시험범위 설정	중1	수학	중학수학1	II. 문자와 식, III. 좌표평면과 그래프, IV. 기본 도형, V. 평면도형과 입체도형, VI. 확률	0	2018-09-10	
4	3	초3	사회	초등사회3	3. 교통과 통신수단의 변화	0	2018-09-10	
3	1	초3	국어	초등국어 3-1	3. 알맞은 높임 표현	0	2018-09-10	
2	123	초3	국어	초등국어 3-1	1. 재미가 독특독	0	2018-09-10	
1	test	초4	수학	초등수학4-1	1. 큰 수 ~ 1. 큰 수	0	2018-03-19	

<< < 1 > >>

이렇게 이용해요!

1 응시내역보기

- 자율평가를 통해 출제된 문항 채점결과 및 풀이에 대한 확인을 할 수 있도록 구성

2 결과 확인

- 각 평가지 명의 결과 확인 아이콘을 통해 응시했던 평가의 채점결과 확인이 가능하도록 구성

4.3 자율학습방

2020
New

이렇게 이용해요!

1 강좌제목

- 해당 강좌를 선택하면, 학생이 추가한 동영상 콘텐츠를 확인가능.

2 강좌삭제

- 선택한 강좌를 삭제 (해당 강좌에 있는 모든 콘텐츠 삭제)

3 강좌등록

- 강좌등록 버튼을 클릭 후, 강좌명, 강좌설명을 입력.
- 학생 자율학습 강좌를 생성할 수 있으며, 콘텐츠 등록은 강좌등록 후 진행 가능.

4.3.1 자율학습방

마음이 드러나게 편지 쓰는 ... ★ 전체보기

고마움, 미안함 축하 또는 위로하는 마음을 전할 때

1/1 < >

진도율 100%

마음을 나타내는 말 익히기 ★ 전체보기

고맙습니다, 미안해, 편지마

1/1 < >

진도율 100%

편지에 담긴 마음은? ★ 전체보기

마음을 표현하는 말들을 알아두면 마음을 더 잘 전달할 수 있어요.

1/1 < >

진도율 100%

마음을 전하는 경우 알기 ★ 전체보기

1/1 < >

진도율 51%

마음을 전하고 싶은 사람 떠올리기 ★ 전체보기

1/1 < >

진도율 38%

'나' 전달법 익히기 ★ 전체보기

너 전달법
↓
나 전달법
단순히 상대방을 탓하는 것을 넘어 자신의 마음을 잘 표현할 수 있는 방법입니다.

1/1 < >

진도율 23%

1

앞에 메모할까?

바르게 메모하는 방법 ★ 전체보기

중요한 것을 메모해요 ★ 전체보기

글 간주리기를 배워요 ★ 전체보기

2

3

돌아가기 선택 삭제하기 + 주제 추가하기

3

주제 일괄등록

주제 선택등록

즐거찾기 주제등록

삭제하기 + 주제 추가하기



이렇게 이용해요!

1 전체보기 및 즐겨찾기

- 해당 주제에 해당하는 다른 콘텐츠들을 나타냅니다.
- 별표를 클릭하면 해당 콘텐츠(주제)가 즐겨찾기에 등록됩니다.(등록된 즐겨찾기 콘텐츠들은 즐겨찾기 주제등록에서 등록 가능)

2 선택 삭제하기

- 체크박스로 선택한 콘텐츠들을 내 강좌에서 제거합니다.

3 주제 추가하기

- 사용자 강좌에 주제를 추가합니다. (주제 일괄등록, 주제 선택등록, 즐겨찾기 주제 등록 으로 구성)



4.3.2 자율학습방

주제 일괄등록 **1**

주제 선택등록

즐거찾기 주제등록

삭제하기 + 주제 추가하기

표준강좌가져오기

학교급	학년	학기	과목
전체	전체	전체	국어
초등학교	3학년	1학기	사회
중학교	4학년	2학기	수학
공통	5학년		과학
	6학년		영어

표준강좌 ▾ 검색어 입력 **검색**

선택	강좌명	주제수
<input type="checkbox"/>	01. Hello, Friends	5
<input type="checkbox"/>	02. H	

선택한 강좌를 등록 하시겠습니까?

확인 취소

<input checked="" type="checkbox"/>	08. Do You Have a Pencil?	4
<input checked="" type="checkbox"/>	09. Who Is She?	4

강좌 등록 닫기



이렇게 이용해요!

1 주제 일괄등록

- 주제 일괄등록을 선택하면, 표준강좌가져오기 팝업창이 나타납니다.
- 해당 팝업창에서 주제들을 일괄적으로 자율학습방에 등록할 수 있습니다.

2 강좌검색

- 학교급, 학년, 학기, 과목을 선택하여 그에 해당하는 콘텐츠(주제)를 확인할 수 있습니다.

3 검색기능

- 강좌를 검색하는 기능

4 콘텐츠(주제) 선택

- 자율학습방에 등록 할 강좌들을 체크하여 등록할 수 있습니다.

5 강좌 등록

- 자율학습방에 추가 할 주제(콘텐츠)들을 체크한 뒤, 강좌등록 버튼을 누르면 나의 강좌에 해당 콘텐츠들이 일괄등록 됩니다.



4.3.3 자율학습방

주제 일괄등록

주제 선택등록 **1**

즐거찾기 주제등록

삭제하기 + 주제 추가하기

1 강좌주제등록

2

학교급	학년	학기	과목
전체	전체	전체	전체
초등학교	3학년	1학기	국어
중학교	4학년	2학기	사회
공통	5학년		수학
	6학년		과학

3

주제명 ▼ 검색어 입력 **검색**

강좌명	주제수	주제보기 4
01. 재미가 톡톡	2	보기
02. 문단의 짜임	11	보기
03. 알맞은 높임 표현	1	보기



이렇게 이용해요!

- 1 주제 선택등록**
 - 주제 선택등록을 선택하면, 강좌주제등록 팝업창이 나타납니다.
 - 해당 팝업창에서 주제들을 선택적으로 자율학습방에 등록할 수 있습니다.
- 2 강좌검색**
 - 학교급, 학년, 학기, 과목을 선택하여 그에 해당하는 콘텐츠(주제)를 확인할 수 있습니다.
- 3 검색기능**
 - 주제명을 입력하여 해당자료를 검색할 수 있습니다.
- 4 주제보기**
 - 주제 일괄등록과는 다르게 해당 콘텐츠(복수개)를 그룹으로 묶어놓은 주제확인 페이지로 이동합니다.
 - 주제 선택등록은 '보기'버튼을 클릭하여 진행할 수 있습니다.



4.3.4 자율학습방

강좌명	주제수	주제보기
01. 재미가 특특특	2	보기



강좌명 : 01. 재미가 특특특

■ 감각적 표현이 무엇...



1/1 < >

■ 실감나는 낭독



1/1 < >

1

2
일괄등록

3
등록

돌아가기

닫기

이렇게 이용해요!

- 1 **콘텐츠 목록**
- 선택한 주제에 해당하는 콘텐츠 목록들을 나타냅니다.
- 2 **일괄등록**
- 해당 주제에 포함되어있는 모든 콘텐츠를 자율학습방 -> 강좌에 등록합니다.
- 3 **등록**
- 강좌로 등록하고 싶은 콘텐츠를 체크박스를 클릭하여 등록할 수 있는 기능입니다.

4.3.5 자율학습방

주제 일괄등록

주제 선택등록

즐거찾기 주제등록 **1**

삭제하기 + 주제 추가하기

1 즐거찾기 주제등록 ✕

즐거찾기명 ▾

 검색

선택 번호	주제명	강좌분류	즐거찾기 삭제
<input type="checkbox"/> 1	How Many Zebras?: Look and Listen	2015 개정 교육과정-초등학교-3학년-1학기-영어	3 삭제
<input type="checkbox"/> 2	How Many Zebras?: Listen and Speak	2015 개정 교육과정-초등학교-3학년-1학기-영어	삭제
<input type="checkbox"/> 3	How Many Zebras?: Read and Write	2015 개정 교육과정-초등학교-3학년-1학기-영어	삭제
<input type="checkbox"/> 4	How Many Zebras?: Fun Fun Time	2015 개정 교육과정-초등학교-3학년-1학기-영어	삭제
<input type="checkbox"/> 5	작품에 대한 재미와 감동을 표현하는 여러 가지 방법	2015 개정 교육과정-초등학교-3학년-1학기-국어	삭제

등록
 닫기



이렇게 이용해요!

- 1 즐거찾기 주제등록**
 - 즐거찾기 주제등록을 선택하면, 즐거찾기 주제등록 팝업창이 나타납니다.
 - 해당 팝업창에서 학생이 즐거찾기로 추가한 콘텐츠들을 강좌로 등록할 수 있습니다.
- 2 검색기능**
 - 즐거찾기명을 입력하여 콘텐츠 자료를 찾을 수 있습니다.
- 3 즐거찾기 삭제**
 - 즐거찾기로 추가한 강좌를 삭제할 수 있는 기능입니다.
- 4 등록**
 - 체크박스로 선택한 콘텐츠들을 나의 강좌로 넣을 수 있습니다.(자율학습방에 등록)

4.4. 중학서술수행형비법영상

1

사회	수학	과학
----	----	----

번호	주제명	학습
----	-----	----

2

재생 ▶

재생 ▶

재생 ▶

재생 ▶

재생 ▶

재생 ▶

재생 ▶

재생 ▶

재생 ▶

재생 ▶

재생 ▶

3

평가 과제 개요 텍스트를 읽고 주장하는 글쓰기 (신문 사설 쓰기)

문화 세계화에 대한 신문 사설 쓰기

반 번호 이름

‘문화의 세계화, 어떻게 볼 것인가?’라는 주제로 신문 사설을 쓰려고 한다.

- (가), (나)의 읽기자료를 읽고 문화의 세계화가 우리 일상생활에 미친 긍정적, 부정적 영향을 분석 및 정리해보자.
- 분석한 긍정적, 부정적 영향 측면을 토대로 문화의 세계화를 어떻게 볼 것인가에 대한 자신의 생각을 경해보자.
- 2가지 이상의 근거를 제시하여 자신의 주장을 담은 신문 사설을 완성해보자.

가

안녕하세요? 오늘은 문화의 세계화에 대한 이모저모를 여러분들께 소개하려고 합니다. 패스트푸드의 대명사인 햄버거는 세계화에 따라 전 세계로 전파된 대표적인 음식입니다. 이러한 과정에 다국적 기업 M사가 큰 영향을 끼쳤습니다. 거대한 다국적 기업인 M사를 중심으로 문화 전파가 이루어지면서, M사의 표준적인 매장 운영과 서비스 방식, 대표 메뉴 등이 각 나라에 함께 전해졌습니다. 이에 따라 전 세계 M사 매장 어디를 가도 똑같은 맛, 똑같은 서비스가 제공됩니다. 하지만 지역별로 종교나 기후 특성 등을 반영한 현지화 전략으로 개성 있는 상품을 출시하고 있습니다. 아래 사진은 아랍식 빵인 난에 닭고기를 넣은 서남아시아의 햄버거, 빵으로 만든 필리핀의 햄버거로 이와 같이 개성 있는 햄버거가 등장하고 있습니다.



서남아시아 햄버거



필리핀 햄버거

나

문화의 세계화가 진행되면서 세계 각 지역에서는 갈등이 생기기도 합니다. 특정 문화가 전 세계로 확산되는 과정에서 지역 간 문화적 차이로 갈등이 나타나기도 하고, 청소년 문화의 급격한 서구화로 세대 간 문화 격차가 커지기도 합니다. 문화의 세계화는 주로 서구 문화로 획일화되는 경향이 강합니다. 이처럼 특정 문화가 획일적으로 확산되면 지역의 전통문화가 소멸하기도 하고 문화적 다양성이나 정체성이 훼손될 수도 있게 됩니다. 그러나 세계화를 계기로 전통문화의 소중함과 가치를 새롭게 인식하기도 합니다. 최근에는 전통문화에 새로운 문화를 더하여 지역 문화를 창조적으로 발전시키기 위한 다양한 시도가 이루어지고 있습니다. 아울러 전통문화를 이용한 축제를 여는 등 세계 곳곳에서 전통문화의 가치를 재발견하고 보존하는 노력하고 있습니다.

3.1 3.2 3.3 3.4

이렇게 이용해요!

1 과목 선택

- 중학교 사회, 수학, 과학 과목에 대한 서술 수행형 평가 비법 동영상 제공

2 영상 재생

- 주제별 비법 동영상 재생이 가능하도록 구성

3 영상 제어

- 원활한 동영상 시청이 가능하도록 다양한 형태의 영상제어 기능 구성

- 3.1 **재생/일시정지** 시청하고 있는 영상을 재생 또는 일시정지 할 수 있도록 구성 (Space Bar를 통해 제어 가능)
- 3.2 **영상 컨트롤** 시청하고 있는 영상의 재생 시간 표시(키보드의 “→”, “←”자판을 통해 30초 단위 구간 점프 가능)
- 3.3 **음성 컨트롤** 시청하고 있는 음량 제어(키보드의 “↑”, “↓”자판을 통해 음량 조절 가능)
- 3.4 **전체화면** 시청하고 영상을 전체화면으로 시청할 수 있도록 구성

Chapter 5

마이페이지/커뮤니티 이용하기

검색어를 입력하세요



Chapter 6

e학습터 소개

e학습터 소개
이렇게 이용해요
홍보영상

Chapter 2

나의학급

수강가능학급
나의수강학급
성적조회

Chapter 3

자율학습

학습자료검색
자율평가
자율학습방
중학서술비법영상

Chapter 4

마이페이지

정보수정
쪽지
학습현황

Chapter 5

커뮤니티

공지사항
Q&A
자주하는질문
홍보/뉴스

5.1. 학습현황

- ✓ 현재 진행하고 있는 강좌별 출석현황, 학습진도율, 평가결과 등 학습현황 확인

5.2. 쪽지

- ✓ 학습 관리를 위한 쪽지 수/발신 기능

5.3. 정보수정

- ✓ e학습터 이용에 필요한 개인정보 수정

5.4. 커뮤니티

- ✓ 공지사항, Q&A, 자주하는 질문의 커뮤니티 기능



5.1. 학습현황

출석현황

임계! 재미있게! 백선생 수학교실

순서	날짜/닉네임	2018-03-04	2018-03-05	2018-03-06	2018-03-07	2018-03-08	2018-03-09	2018-03-10	2018-03-11	2018-03-12	2018-03-13	2018-03-14	2018-03-15	> 출석일수
1	홍길동	✓	✓	✓	✓	✓	✓	✗	✗	✗	✗	✗	✗	6

학습진도율

강좌명	최근 학습일	학습 회수	학습 시간	진도율	주제별 현황
도형	2018-03-03	11	23분	<div style="width: 100%;"></div>	100% 보기
수와 연산	2018-03-08	7	19분	<div style="width: 25%;"></div>	25% 보기

평가결과

강좌명	평가명	점수	응시일자	채점지
해당 데이터가 없습니다.				

즐거찾기

학급강좌	신기한 과학 나라 > 자석의 이용 > 나침반 만들기	즐거찾기 삭제
------	------------------------------	-------------------------

이렇게 구성되어 있어요!

1 출석현황

- 선택된 학급에 출석한 내역을 확인할 수 있도록 구성

2 학습진도율

- 현재 진행하고 있는 강좌의 진도율과 주제별 현황을 확인할 수 있도록 구성

3 평가결과

- 학급 내에 교사가 출제해놓은 평가에 응시한 내역을 확인할 수 있도록 구성

4 즐거찾기

- 주로 이용하는 강좌와 주제를 즐거찾기에 등록



5.2. 쪽지

받은쪽지 보낸쪽지

보낸이 닉네임 검색

No.	제목	보낸이	날짜	확인
1	영어로 안부를 묻는 다른 표현들 입니다.	백성희	2018-03-03 16:53:29	읽음

쪽지쓰기 삭제

2.1 학급 선택 강좌 선택 주제 선택

2.2 받는사람

2.3 제목

내용

보내기 취소

이렇게 구성되어 있어요!

1 쪽지 확인

- 제목을 선택하여 받은 쪽지와 보낸 쪽지 내용 확인할 수 있도록 구성

2 쪽지 쓰기

- 2.1 쪽지를 보낼 담당 교사의 학급, 강좌, 주제 선택
- 2.2 2.1에서 선택한 내용을 바탕으로 담당 교사 및 부담임 교사 정보 확인
- 2.3 제목과 내용을 입력 후 쪽지 보내기 선택



5.3. 정보수정

닉네임	1 조창일학생
비밀번호	2 변경하기
학교	3 가상초등학교
학년	4학년
계정 유형	교사발급계정
접속 유형	Windows Chrome/71.0.3578.98 Safari/537.36

이렇게 구성되어 있어요!

1 닉네임 변경



- 원하는 닉네임으로 변경할 수 있도록 구성

2 비밀번호 변경

- 변경하기 버튼 선택 후 비밀번호 수정
※ 계정 유형이 "EDUNET"인 경우에는 에듀넷.티-클리어 홈페이지로 이동하여 변경 가능

3 개인정보 변경

- 학교, 학년 정보는 "EDUNET" 계정인 경우에만 에듀넷 홈페이지에서 변경 가능
※ 임시아이디의 경우 학교, 학년 정보 변경 불가(단, 학년 정보 변경을 원하는 경우 강좌개설 선생님께 변경 요청)





5.4. 커뮤니티

커뮤니티 > 공지사항

제목 ▾

검색어 입력

검색

번호	제목	작성자	등록일	조회수
3	e학습터 서비스 임시 점검 안내 HOT	중앙관리자	2018.03.03	124
2	'e학습터' 란? HOT	중앙관리자	2018.03.03	166
1	e학습터 서비스 오픈 안내 HOT	중앙관리자	2018.03.03	194

커뮤니티 > Q&A

제목 ▾

검색어 입력

검색

번호	제목	작성자	등록일	조회수
4	고객만족센터 운영 시간 HOT	송정초 노상훈	2018.03.04	14
3	↳ Re: [Re:] 고객만족센터 운영 시간 HOT	중앙관리자	2018.03.04	19
2	임시 ID 관련 HOT	김선생	2018.03.04	14
1	↳ Re: [Re:] 임시 ID 관련 HOT	중앙관리자	2018.03.04	20

등록

커뮤니티 > 자주하는 질문

제목 ▾

검색어 입력

검색

번호	제목	작성자	등록일	조회수
3	ID/PW를 잃어버렸어요 HOT	중앙관리자	2018.03.03	71
2	회원가입은 어떻게 하나요? HOT	중앙관리자	2018.03.03	93
1	e학습터의 서비스 대상과 과목은 어떻게 되나요? HOT	중앙관리자	2018.03.03	60

이렇게 구성되어 있어요!

1 공지사항

- e학습터 이용에 필요한 다양한 정보, 필수 안내 사항 등을 공지사항을 통해 안내

2 Q&A

- e학습터 이용에 궁금한 사항을 질문하면 관리자가 답변하는 Q&A 게시판 운영

3 자주하는 질문

- e학습터 이용과 관련하여 주로 질문하는 사항을 정리하여 안내



로그인

전체메뉴

홈 > 커뮤니티 > 홍보/뉴스

1

제목	▼	울산	검색
----	---	----	----

2



울산시교육연구정보원, e학습터 활성화 이벤트 결과 발표
 ▲ 울산시교육연구정보원은 지난 3월부터 실시한 '울산 e학습터 활성화 이벤트' 결과를 11 ...
 출처: 울산종합일보 좋아요 0



경북e학습터와 연계한 학교로 찾아가는 소프트웨어(SW) 교육 연수 - 국제뉴스
 (봉화=국제뉴스) 백성호 기자 = 법전중앙초등학교(교장 장홍식)는 6월 26일(수) 학교로 찾아가는 소프트웨어(SW) 교육 교사 연수를 실시했다...
 출처: 백성호 기자 좋아요 0



홍성교육청, 충남e학습터 활용 연수
 충남 홍성교육지원청은 최근 관내 초·중학교 정보담당 교사, 충남e학습터 운영 및 운영 희망교사가 참석한 가운데 충남e학습터 활용 연수를 실시했다.
 출처: 충청매일 좋아요 0

중부일보

경기e학습터를 활용한 학교 교실수업 개선 노력
 경기도교육정보기록원은 17일 경기도교육복지종합센터에서 학교 교실수업 개선을 위해 2019년도 경기e학습터 활용 교사 연수'를 실시한다. 이번 연수에서는 경기e학습터 사이버 학급 운영 방법 안내와 e학습터 콘텐츠를 활용한 수업모형을 소개하며, 도내 초·중학교 교사 110여 명이 참석한다...
 출처: 중부일보 좋아요 0



이렇게 구성되어 있어요!

- 1 **홍보/뉴스 검색**
 - '제목, 내용, 제목+내용'으로 홍보/뉴스를 검색
- 2 **홍보/뉴스 목록**
 - e학습터 홍보 내용 및 뉴스 목록으로 각 항목 클릭 시 해당 제공 내용을 확인 가능

Chapter6

학습자료 통합검색 이용하기

검색어를 입력하세요



Chapter6

e학습터 소개

e학습터 소개
이렇게 이용해요

Chapter2

나의학급

수강가능학급
나의수강학급
성적조회

Chapter3

자율학습

학습자료검색
자율평가
자율학습방
중학서술비법영상

Chapter4

마이페이지

정보수정
쪽지
학습현황

Chapter5

커뮤니티

공지사항
Q&A
자주하는질문

6.1. 학습자료 검색

- ✓ 기본 학습자료를 전체검색

6.2. 기초튼튼 학습자료 검색

- ✓ 기초튼튼 콘텐츠를 전체검색

6.3. 외부 콘텐츠 검색

- ✓ e학습터 외의 외부 콘텐츠 전체검색

6.1. 학습자료 검색

홈 > 검색결과

"국어"에 대한 통합검색 결과는 총 1,625건입니다.

■ 학습자료 | 1,061건이 검색되었습니다.

학교급	학년	학기	과목	강좌
초등학교	3학년	1학기	국어	01. 재미가 득득득
중학교	4학년	2학기	사회	02. 문단의 짜임
공통	5학년		수학	03. 알맞은 높임 표현
	6학년		과학	04. 내 마음은 편지에 담아
	기초등분		영어	05. 중요한 내용은 적어오
				06. 일이 일어난 까닭
				07. 반갑다 국어사전

1 상대에게 전하고 싶은 마음을 글로 표현하기 (강좌명 : 03. 마음을 표현하는 글)

분류 : 2009 개정교육과정-초등학교-6학년-1학기-국어

설명 : 7차시 마음을 표현하는 글에 대해 알고, 글쓴이의 마음을 생각하며 글 읽기 8차시 마음을 표현하는 글 쓰는 방법 알기 9차시 상대에게 전하고 싶은 마음을 글로 표현하기

2 텔레비전 뉴스의 관점을 파악하여 자신의 의견 말하기 (강좌명 : 11. 뉴스의 관점)

분류 : 2009 개정교육과정-초등학교-6학년-1학기-국어

설명 : 31차시 텔레비전 뉴스의 특성 알기 32차시 텔레비전 뉴스의 관점을 찾는 방법 알기 33차시 텔레비전 뉴스의 관점을 파악하여 자신의 의견 말하기

시의 특성을 생각하며 작품 읽기 (강좌명 : 12. 문학의 갈래)

분류 : 2009 개정교육과정-초등학교-6학년-1학기-국어

설명 : 34차시 시의 특성을 생각하며 작품 읽기 35차시 동화의 특성을 생각하며 작품 읽기 36차시 희곡의 특성을 생각하며 작품 읽기

이렇게 구성되어 있어요!

1 학습자료 검색

- 검색 이외의 다른 학습자료를 선택하고 이용가능(학생 로그인 시 자율학습담기 가능)

2 e학습터 학습자료

- e학습터에서 제공하는 학습자료를 검색어에 맞춰 전체 데이터 검색 및 이용가능



6.2. 기초튼튼 학습자료 검색

■ 기초튼튼 | 428건이 검색되었습니다.

2



예측하며 읽기 (1) 문제상황과 질문 (강좌명: 사실적 읽기)

분류: 2015 개정 교육과정-중학교-기초튼튼-공통-국어

설명: 독자의 배경지식, 읽기 맥락 등을 활용하여 글의 내용을 예측할 수 있고 읽기 목적이나 글의 특성을 고려하여 글의 내용을 요약할 수 있다.



예측하며 읽기 (2) 읽기 전 내용 예측하기 (강좌명: 사실적 읽기)


분류: 2015 개정 교육과정-중학교-기초튼튼-공통-국어

설명: 독자의 배경지식, 읽기 맥락 등을 활용하여 글의 내용을 예측할 수 있고 읽기 목적이나 글의 특성을 고려하여 글의 내용을 요약할 수 있다.

이렇게 구성되어 있어요!

1 기초튼튼 콘텐츠 검색

- 사용자가 입력한 검색어에 맞게 출력된 기초튼튼 콘텐츠
- 원하는 콘텐츠를 이용가능





6.3. 외부 콘텐츠 검색

■ 외부콘텐츠 | 504건이 검색되었습니다.

EDUNET 교육자료 검색결과 더보기

2

1

피타고라스 음계', 수학으로 음악 이해하기
 분류 : EDUNET - 교수 · 학습자료
 설명 : 음계의 수학적 원리를 이해하고, 수학의 유용성과 심미성을 느낄 수 있

역사속 수학_efs 지식채널e 활용
 분류 : EDUNET - 교수 · 학습자료
 설명 : 교육방송(EBS) 활용하여 수학(5학년) 분수의 이해와 소수의 곱셈 수업에 활용 가능한 수업 활동 자료입니다.

수학 3학년 1-2학기 총괄평가[피타고라스의 정리]
 분류 : EDUNET - 교수 · 학습자료
 설명 : 수학과 3학년 총괄평가


이렇게 구성되어 있어요!

1 EDUNET 교육자료 검색결과 더보기

- 현재 검색된 외부콘텐츠 이외의 학습자료를 이용가능
- EDUNET T-CLEAR페이지로 이동되며 모든 외부콘텐츠 이용가능

2 검색된 외부콘텐츠

- 사용자가 입력한 검색어에 맞게 출력된 외부콘텐츠
- 원하는 콘텐츠를 이용가능





“ 우리나라의
미래교육
e학습터에서
시작합니다 ”

로그인 및 기능 오류
1544-0079

서비스 운영 및 정책 관련
시도교육청 e학습터 콜센터