


Tiếng Việt

Bảo vệ sức khỏe

Câu chuyện về nước sát khuẩn tay



Đồ thiết yếu trong sinh hoạt



1. Đừng quên! Hãy kiểm tra như sau



Kiểm tra cụm từ '의약외품' ở mặt bên cạnh sản phẩm



Kiểm tra cụm từ 'Hiệu quả, công dụng' (효능·효과) ở mặt sau sản phẩm



Kiểm tra cụm từ 'Thành phần hoạt chất' (유효성분) ở mặt sau sản phẩm (Ethanol, Isopropanol)

2. Cách sử dụng nước sát khuẩn tay và rửa tay đúng cách



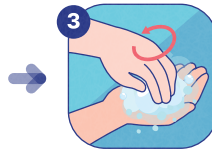
Rửa tay là điều cần thiết để ngăn ngừa các bệnh truyền nhiễm!
Rửa tay đúng cách có thể giúp ngăn ngừa các bệnh truyền nhiễm.



1
Hãy chà và miết ngón tay vào nhau bằng nước rửa tay



2
Hãy chà và miết hai lòng bàn tay vào nhau



3
Xoay các đầu ngón tay này vào lòng bàn tay kia và làm sạch móng tay



4
Hãy rửa sạch dưới vòi nước chảy trong ít nhất 30 giây

Nếu không thể rửa tay, hãy sử dụng nước sát khuẩn tay! Nước sát khuẩn tay chỉ sử dụng khi không tiện "rửa tay", Hãy luôn nhớ ưu tiên việc rửa tay bằng nước rửa tay trước!



1
Lấy một lượng thích hợp nước sát khuẩn tay để sử dụng. (Cỡ đồng xu 500 won)



2
Chà kỹ mu bàn tay, lòng bàn tay và dưới móng tay.



3
Sấy khô trong vòng 30 giây là hoàn thành!

3. Lưu ý khi sử dụng nước sát khuẩn tay



✔ Giữ/ bảo quản tránh xa tầm tay trẻ em

Khi bảo quản nước sát khuẩn tay, hãy bảo quản ở nhiệt độ phòng (1~30°C), tránh xa tầm tay trẻ em.

Khi cho trẻ em sử dụng, cha mẹ cần đặc biệt chú ý để đề phòng tai nạn an toàn (hít phải, uống phải...).



✔ Cảnh thận không để dính vào mắt

Nước rửa tay dính vào mắt có thể làm hỏng giác mạc.


Trường hợp bị dính vào mắt, hãy rửa ngay bằng nước sạch nhiều lần, sau đó chườm lạnh và đến gặp bác sĩ nhãn khoa.



✔ Chỉ sử dụng để sát khuẩn tay

Không sử dụng xung quanh mắt, tai, miệng, các bộ phận cơ thể và vùng da bị tổn thương vì có thể gây kích ứng.

Trường hợp xảy ra kích ứng da như phát ban hoặc ngứa sau khi sử dụng, hãy ngưng sử dụng và hỏi ý kiến bác sĩ hoặc dược sĩ.



✔ Không để trong xe trong thời gian dài vào mùa hè nóng bức


Nước rửa tay có hàm lượng ethanol cao có nguy cơ gây hỏa hoạn khi nhiệt độ bên trong xe tăng.



✔ Tránh bị bỏng và cháy

Để đảm bảo an toàn, chỉ được sử dụng những phát hoá sau khi sử dụng nước sát khuẩn tay và sấy khô từ 30 giây trở lên

Nước sát khuẩn tay VS Nước rửa tay



để sát khuẩn tay và bề mặt da

의약외품

để rửa và vệ sinh tay

화장품 (Mỹ phẩm)

의약외품

Hãy kiểm tra nước sát khuẩn tay 의약외품!



Nước sát khuẩn tay giúp sát khuẩn da của chúng tôi là '**의약외품**' đã được đăng ký lên Cục An toàn Thực phẩm và Dược phẩm và được cấp phép.

Bạn có thể kiểm tra sản phẩm nước sát khuẩn tay được cấp phép [đăng ký] là **의약외품** tại trang web 'Quốc gia an toàn dược phẩm'.

▶ <https://nedrug.mfds.go.kr>

Tìm kiếm



"청렴한 식약처
국민 안심의 시작"

Hệ thống bảo vệ người tố cáo vì lợi ích cộng đồng là gì?

l Là chế độ bảo vệ người tố cáo vì lợi ích cộng đồng (bao gồm người thân hoặc người sống chung) khỏi bị thiệt hại phát sinh khi tố cáo vì lợi ích cộng đồng thông qua các biện pháp như bảo vệ bí mật, các biện pháp bảo vệ tránh thiệt hại và các biện pháp bảo vệ cá nhân.

Cách yêu cầu biện pháp bảo vệ

l Địa chỉ Ban hỗ trợ bảo vệ lợi ích cộng đồng, Ủy ban quyền và lợi ích nhân dân, 7-dong, Văn phòng lập pháp, 20, Doum 5-ro, Sejong-si (30102)

l Số điện thoại 044-200-7773 l Fax 044-200-7949