

등록하면 빨리찾는 「지문등 사전등록제」 안내

- * **등록대상** : 18세 미만 아동, 지적·자폐·정신장애인, 치매환자
- * **등록방법** : 가까운 경찰관서에서 등록, 안전드림 홈페이지(앱)

실종예방 효과가 큰 「지문등 사전등록제」

미리 미리 신청해서 소중한 우리 자녀를 지키도록 해요

◆ **선택이 아닌 필수입니다** ◆

《등록시 평균 발견 소요시간 **46분**, 미등록시 **94시간**》



♣ 지문등 사전등록이란?

실종에 대비해 아동등의 지문과 사진, 보호자 연락처 등을 등록하고 실종시 가족을 빨리 찾아주는 제도입니다.

♣ 어떻게 등록하나요?

- ① 가까운 경찰서, 지구대, 파출소에서 등록하세요
⇒ 자녀 확인 가능한 가족관계증명서 등 서류 필수 지참
- ② 모바일 안전드림 앱을 다운 받아 등록하세요
- ③ 안전드림 홈페이지(www.safel82.go.kr)에서 등록하세요

♣ 사례

2020. 3. 14. 거창 ○○노상에서 울고 있는 남자 형제(4세, 7세)를 발견하고 경찰관이 지문과 사진검색으로 35분만에 보호자에게 안전하게 인계하였습니다.

| 한국 방문을 환영합니다 Welcome to Korea



안전한 한국체류
**외국인은
QR코드를 찍어주세요**

한국어

QR코드를 찍어
확인하세요

Gyeongnam Provincial Police Agency
Foreign Affairs Division

영어

Scan the QR codes
to access them

Gyeongnam Provincial Police Agency
Foreign Affairs Division

중국어

请扫描QR码确认

Gyeongnam Provincial Police Agency
Foreign Affairs Division

베트남어

Hãy chụp và kiểm
tra mã QR

Gyeongnam Provincial Police Agency
Foreign Affairs Division

인도네시아어

Sitakan klik kode
QR

Gyeongnam Provincial Police Agency
Foreign Affairs Division

우즈베크어

QR ko'rd orqali
kiring

Gyeongnam Provincial Police Agency
Foreign Affairs Division

실종 예방 및 신속 발견을 위한 「지문등 사전등록」 신청서 작성 방법 안내



지문등 사전등록 제도란?

- ✓ 18세 미만 아동, 지적·자폐성·정신장애인, 치매환자의 지문·사진 및 보호자의 정보를 미리 경찰에 등록하는 제도로 실종아동등 발견시에 등록된 정보를 활용하여 보호자에게 신속히 인계할 수 있습니다.

지문등 사전등록신청서 작성방법 (★필독)

- ✓ ‘*’ 표시된 항목(성명, 주민등록번호, 주소, 전화번호, 성별 등)은 필수 항목이므로 반드시 작성하여 주시기 바랍니다.
- ✓ ‘*’ 표시가 없는 곳(흉터, 점 또는 문신, 병력, 그 밖의 특징, 그 밖의 정보)은 선택 항목으로 입력하지 않으셔도 되며, 입력시에는 확연히 눈에 띄는 특징에 대해서만 작성하여 주시기 바랍니다.
- ✓ 선택표시는 각 항목의 앞부분에 체크하여 주시기 바랍니다.
※ 작성 例) []비만 [✓]건장 []보통 []왜소 []특이
- ✓ 신청인(부모)의 정보도 필수 입력사항이므로 작성하여 주시고, 주민등록번호 및 전화번호는 정확하게 작성하여 주시기 바랍니다.(오류시 등록불가)

사전등록 확인·수정방법

- ✓ (모바일) 구글 플레이·앱스토어에서 『안전Dream 앱』 다운 ⇨ 사전등록신청·확인 선택 ⇨ 휴대폰 본인확인 ⇨ 대상자 확인(정보 변경가능)
- ✓ (인터넷) 포털사이트 『안전드림』 검색(www.safe.182.go.kr) ⇨ 메인화면에 사전등록 신청 ⇨ 본인확인 ⇨ 대상자 확인(정보 변경가능)

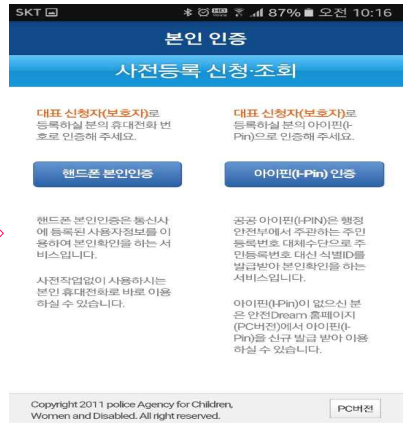
※ 사전등록 입력 정보는 '키보드 보안' 등 5단계의 검증된 암호화 과정을 거쳐 경찰 실종 시스템 내에 저장되고 있으며, 업무 관련 담당자만 열람할 수 있도록 엄격히 통제하는 등 유출 위험이 없음을 알려드립니다.

실종 예방 및 신속 발견을 위한, '지문등 사전등록' 모바일 안전드림(Dream) 앱 활용 등록 방법

- ◆ 휴대폰에 앱 설치 후 지문등 사전등록신청
- ◆ 어렵지 않아요
- ◆ 순서대로 따라하세요
- ◆ 자녀 10개 손가락 중 1개 지문등록
- ◆ 지문 등록 안 되면 경찰관서 방문, 등록



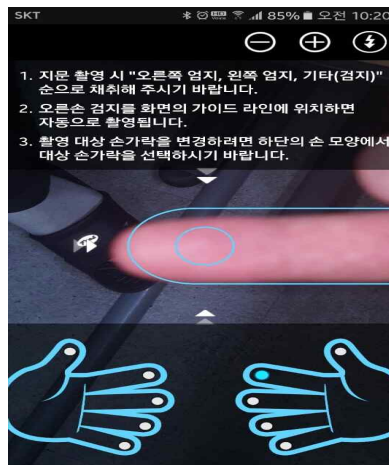
안전드림 앱 메인화면



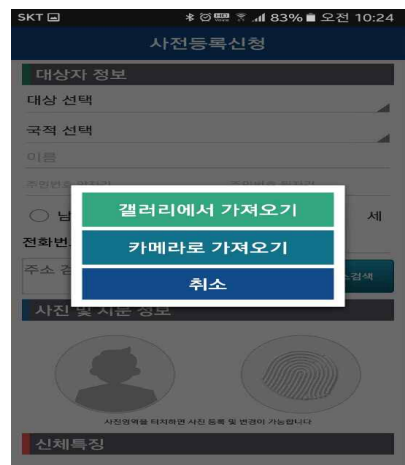
본인인증



사전등록신청



지문등록



사진등록



신체특징 등록



보호자 정보 등록



등록 확인